




BANCO DE CREDITO DE BOLIVIA S.A.
FONDO DE GARANTÍA DEL SECTOR PRODUCTIVO - FOGACP

ESTADO DE SITUACIÓN PATRIMONIAL
AL 31 DE DICIEMBRE DE 2018

	2018
	<u>Bs</u>
ACTIVO	
Disponibilidades	1,877,459
Inversiones	5,505,393
Cartera en ejecución	1,306,793
Previsión Específica	(1,306,793)
Total del activo	<u>7,382,852</u>
PASIVO	
Otras cuentas por pagar	87,991
Total del pasivo	<u>87,991</u>
PATRIMONIO AUTÓNOMO NETO	
Capital fiduciario	8,375,895
Resultados acumulados	(1,081,034)
Total del patrimonio	<u>7,294,861</u>
Total del pasivo y patrimonio	<u>7,382,852</u>
CUENTAS DE ORDEN DEUDORAS	
Garantías Otorgadas	56,704,592
Total cuentas de orden deudoras	<u>56,704,592</u>
CUENTAS DE ORDEN ACREEDORAS	
Acreedores Cuenta Garantía	56,704,592
Total cuentas de orden acreedoras	<u>56,704,592</u>


Vanessa López Qulsbert
Asistente Operativo
Contabilidad
Banco de Crédito de Bolivia S.A.


Claudia Parrado Sahonero
Contador Fideicomisos y Fondos de Garantía
Contabilidad
Banco de Crédito de Bolivia S.A.


Valeria Medinaoeli Molina
Analista Financiero Jr.
Planeamiento Financiero y Eficiencia
Banco de Crédito de Bolivia S.A.



William A. Urquoloia Marco
Gerente Servicio Planeamiento
Financiero y Eficiencia
Finanzas y Mercado de Capitales
Banco de Crédito de Bolivia S.A.



BANCO DE CREDITO DE BOLIVIA S.A.
FONDO DE GARANTÍA DEL SECTOR PRODUCTIVO - FOGACP

ESTADO DE GANANCIAS Y PÉRDIDAS
AL 31 DE DICIEMBRE DE 2018

	2018
	<u>Bs</u>
Ingresos financieros	469,038
Gastos financieros	-
Resultado financiero bruto	<u>469,038</u>
Otros ingresos operativos	-
Otros gastos operativos	(87,991)
Resultado operativo bruto	<u>381,047</u>
Recuperación de activos financieros	97,197
Cargos por incobrabilidad y desvalorización de activos financieros	(1,496,261)
Resultado de operaciones después de incobrables	<u>(1,018,017)</u>
Gastos de Administración	-
Resultado operativo neto	<u>(1,018,017)</u>
Resultado de gestiones anteriores neto	<u>162,036</u>
Resultado neto del periodo	<u><u>(855,981)</u></u>


Vanessa López Quisbert
Asistente Operativo
Contabilidad
Banco de Crédito de Bolivia S.A.


Valeria Medina Molina
Analista Financiero Jr.
Planeamiento Financiero y Eficiencia
Banco de Crédito de Bolivia S.A.


Claudia Parrado Sahonero
Contador Fideicomisos y Fondos de Garantía
Contabilidad
Banco de Crédito de Bolivia S.A.


William A. Urquola Marcó
Gerente Servicio Planeamiento
Financiero y Eficiencia
Finanzas y Mercado de Capitales
Banco de Crédito de Bolivia S.A.




BANCO DE CREDITO DE BOLIVIA S.A.
FONDO DE GARANTÍA DEL SECTOR PRODUCTIVO - FOGACP

ESTADO DE CAMBIOS EN EL PATRIMONIO NETO
AL 31 DE DICIEMBRE DE 2018

PATRIMONIO AUTÓNOMO

<u>Conceptos</u>	<u>Aportes</u>	<u>Resultados Acumulados</u>	<u>TOTAL</u>
	<u>Bs</u>	<u>Bs</u>	<u>Bs</u>
Saldos al 1 de enero de 2017	8,375,895	(30,828)	8,345,067
Incremento del Patrimonio Autónomo	-	-	-
Resultado del período	-	(194,225)	(194,225)
Saldos al 31 de Diciembre de 2017	8,375,895	(225,053)	8,150,842
Incremento del Patrimonio Autónomo	-	-	-
Resultado del período	-	(855,981)	(855,981)
Saldos al 31 de Diciembre de 2018	8,375,895	(1,081,034)	7,294,861


Vanessa Lopez Quisbert
Asistente Operativo
Contabilidad
Banco de Crédito de Bolivia S.A.


Valeria Medina Celis Molina
Analista Financiero Jr.
Planeamiento Financiero y Eficiencia
Banco de Crédito de Bolivia S.A.


Claudia Parrado Sahonero
Contador Fideicomisos y Fondos de Garantía
Contabilidad
Banco de Crédito de Bolivia S.A.



William A. Urquiola Marcó
Gerente Servicio Planeamiento
Financiero y Eficiencia
Finanzas y Mercado de Capital
Banco de Crédito de Bolivia S.A.



BANCO DE CREDITO DE BOLIVIA S.A.
FONDO DE GARANTÍA DEL SECTOR PRODUCTIVO - FOGACP

ESTADO DE FLUJO DE EFECTIVO
AL 31 DE DICIEMBRE DE 2018

	2018
	<u>Bs</u>
Flujo de fondos en actividades de operación:	
Utilidad neta del período	(855,981)
- Partidas que han afectado el resultado neto del período, que no han generado movimiento de fondos:	
Productos devengados no cobrados	(237,522)
Previsiones para desvalorización	(84,659)
Previsión para incobrabilidad de cartera	1,306,793
Otras cuentas por pagar	87,991
Fondos obtenidos en la utilidad del período	<u>216,622</u>
Productos cobrados en el ejercicio devengados en ejercicios anteriores	
Inversiones temporarias	73,826
Incremento (disminución) neto de otros activos y pasivos	
Disminución de cuentas por pagar	(54,642)
Flujo neto en actividades de operación	<u>235,806</u>
Flujo de fondos en actividades de intermediación:	
Incremento (disminución) de colocaciones	
Créditos en ejecución cubiertos en la gestión	(1,306,793)
Flujo neto en actividades de intermediación	<u>(1,306,793)</u>
Flujo de fondos en actividades de financiamiento:	
Aporte del Banco de Crédito de Bolivia S.A.	-
Flujo neto en actividades de financiamiento	<u>-</u>
Flujo de fondos en actividades de inversión:	
Disminución (Incremento) en inversiones	2,397,061
Flujo neto en actividades de inversión	<u>2,397,061</u>
Disminución de fondos durante el período	1,326,074
Disponibilidades al inicio del período	<u>551,385</u>
Disponibilidades al cierre del período	<u><u>1,877,459</u></u>


Vanessa López Qulsbert
Asistente Operativo
Contabilidad
Banco de Crédito de Bolivia S.A.


Valeria Medinacefi Molina
Analista Financiero Jr.
Planeamiento Financiero y Eficiencia
Banco de Crédito de Bolivia S.A.


Claudia Parrado Sahonero
Contador Fideicomisos y Fondos de Garantía
Contabilidad
Banco de Crédito de Bolivia S.A.


William A. Urquiola Marcó
Gerente Servicio Planeamiento
Financiero y Eficiencia
Finanzas y Mercado de Capitales
Banco de Crédito de Bolivia S.A.